

CATEGORÍA

LUMINARIO LED

FAMILIA

PANEL

MARCA

PHILCO/ SLP

DESCRIPCIÓN DEL PRODUCTO

-Luminario LED
-Luz blanca

-Tenología SMD
-Pantalla de poliestireno de alta calidad (No se pone amarillo)

-Cuerpo de aluminio

INSTALACIÓN

Empotrar

USO

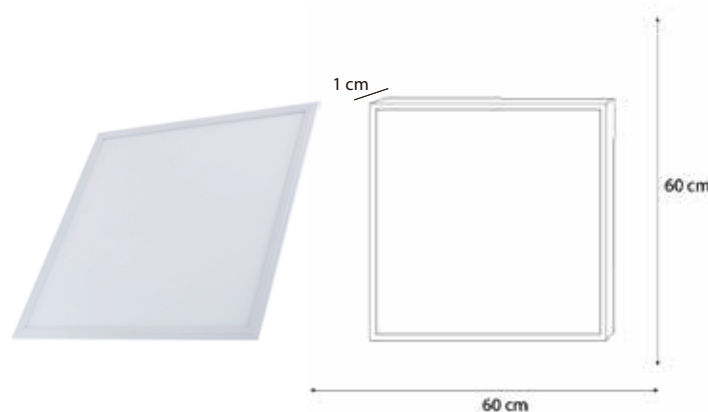
Interior

CARACTERÍSTICAS TÉCNICAS

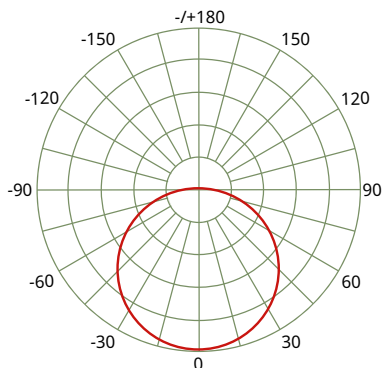
- Potencia: 40 W
- Características electricas: 100 - 240 V~ 60 Hz
- Temperatura de color: 6 500 K
- Flujo Luminoso: 3 000 lm
- IRC>80
- hpf>0,9
- Ángulo de apertura: 120°
- Vida útil: 25 000 h
- Certificado: NOM-003-SCFI-VIGENTE

PRODUCTO

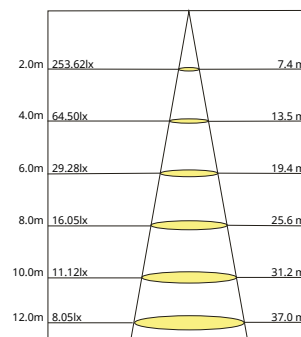
MEDIDAS



CURVA FOTOMÉTRICA



CONO DE DISTRIBUCIÓN



GARANTÍA

-1 año de garantía por defecto de fabricación en condiciones normales de operación

NOTAS

- Con un uso de 24 h al día la vida útil reduce a 8 000 h
- Compatible con Kit de Suspensión (No incluye).
- Incluye sistema de sujeción

APLICACIONES



Residenciales



Oficinas



Centro Comerciales



Restaurantes



Hoteles



Escuelas



Almacenes



Fábricas



Vialidad



Estacionamientos



Jardines



Joyerías



Perímetros



Campamentos



Canchas



Agropecuaria