

CATEGORÍA

LUMINARIO LED

FAMILIA

PANEL LED

MARCA

PHILCO/SLP

DESCRIPCIÓN DEL PRODUCTO

-Luminario LED
-Luz blanca

-Tecnología SMD
-Óptica de poliestireno

-Cuerpo de Aluminio

INSTALACIÓN

Empotrar

USO

Interior

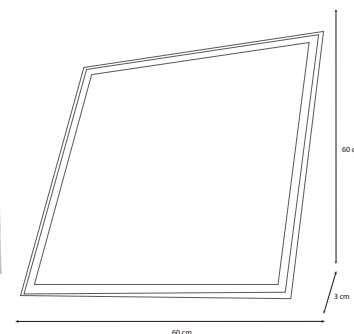
CARACTERÍSTICAS TÉCNICAS

-Potencia: 40 W
-Características eléctricas: 100 - 240 V ~ 60 Hz
-Flujo Luminoso: 3 200 lm
-Temperatura de color: 6 500 K
-IRC>80
-Ángulo de apertura: 120°
-Vida útil: 25 000 h
-Certificado: NOM-003-SCFI-VIGENTE

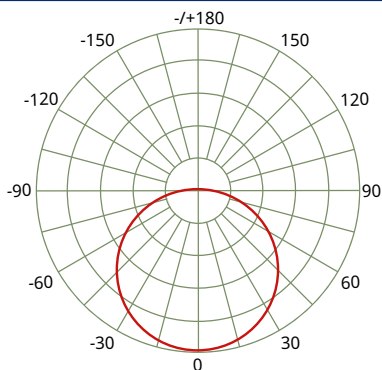
PRODUCTO



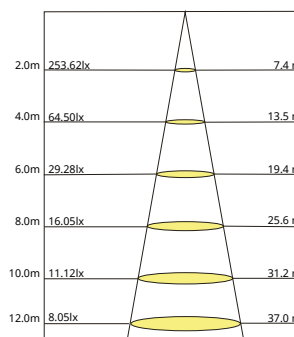
MEDIDAS



CURVA FOTOMÉTRICA



CONO DE DISTRIBUCIÓN



GARANTÍA

-1 año de garantía por defecto de fabricación en condiciones normales de operación

-No usar con atenuadores de luz ni tampoco con apagadores piloto integrado

NOTAS

-Con un uso de 24 h al día la vida útil reduce a 8 000 h

APLICACIONES



Residenciales



Oficinas



Centro Comerciales



Restaurantes



Hoteles



Escuelas



Almacenes



Fábricas



Vialidad



Estacionamientos



Jardines



Joyerías



Perímetros



Campamentos



Canchas



Agropecuario