

### CATEGORÍA

LUMINARIO LED

### FAMILIA

REFLECTOR

### MARCA

BRILLA MAX

### DESCRIPCIÓN DEL PRODUCTO

-Luminario LED integrado  
-Tecnología LED SMD

-Cuerpo de aluminio de alta resistencia  
-Terminado en color negro

-Óptica de cristal

### INSTALACIÓN

Sobreponer

### USO

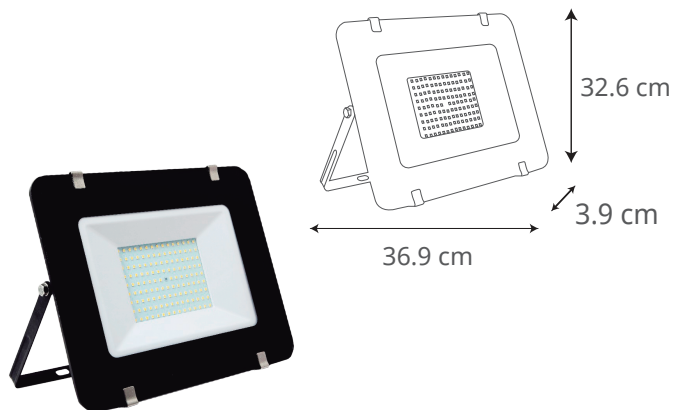
Exterior

### CARACTERÍSTICAS TÉCNICAS

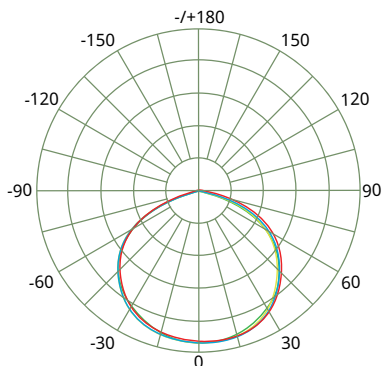
- Potencia: 150 W
- Características Eléctricas  
100 - 240 V~ 60 Hz
- Flujo luminoso: 15 000 lm
- Temperatura de color: 6 500 K
- Vida útil: 25 000 h
- IP65
- IRC>80
- hpf>0,9
- Ángulo de apertura: 120°
- Certificado: NOM-003-SCFI-VIGENTE

### PRODUCTO

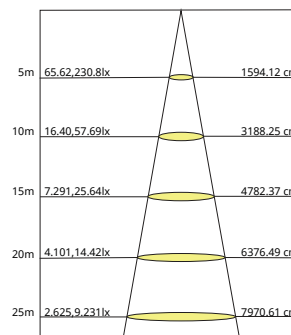
### MEDIDAS



### CURVA FOTOMÉTRICA



### CONO DE DISTRIBUCIÓN



### GARANTÍA

-1 año de garantía por defecto de fabricación en condiciones normales de operación

### NOTAS

-Con un uso de 24 h al día la vida útil reduce a 8 000 h

### APLICACIONES



Residenciales



Oficinas



Centro Comerciales



Restaurantes



Hoteles



Escuelas



Almacenes



Fábricas



Vialidad



Estacionamientos



Jardines



Joyerías



Perímetros



Campamentos



Canchas



Agropecuaria